



CENTRO DE PAGAMENTO DO EXÉRCITO

TUTORIAL DE ACESSO AO APP/CPEX

COMO BAIXAR O APP/CPEX NO SEU SMARTPHONE


Este passo a passo o ajudará a instalar e utilizar APP do CPEX no seu Smartphone. Por meio desse APP, o CPEX disponibilizará, na palma da sua mão, o seu contracheque e o seu comprovante de rendimentos pagos - CRP. Futuramente outras funcionalidades serão adicionadas ao aplicativo facilitando ainda mais o acesso aos serviços disponibilizados por este Centro de Pagamento.

1º passo. Acessar a página do CPEX: <https://cpex.eb.mil.br> no seu Smartphone.

2º passo. Clicar no menu “APP” na página inicial ou diretamente no banner, conforme indicado na figura abaixo. Ou se preferir, basta apontar a câmera do seu Smartphone para o QR-Code do banner.




3º passo. Abrirá uma opção perguntando se deseja instalar o aplicativo web no seu Smartphone. Clique em **instalar**.




4º passo. Caso a opção não apareça, siga os passos abaixo conforme o sistema do seu Smartphone:

5º passo. ANDROID

- a. Clique no local indicado para iniciar manualmente a instalação do aplicativo, conforme figura abaixo.




b. Confirme sua escolha clicando em “Instalar”.

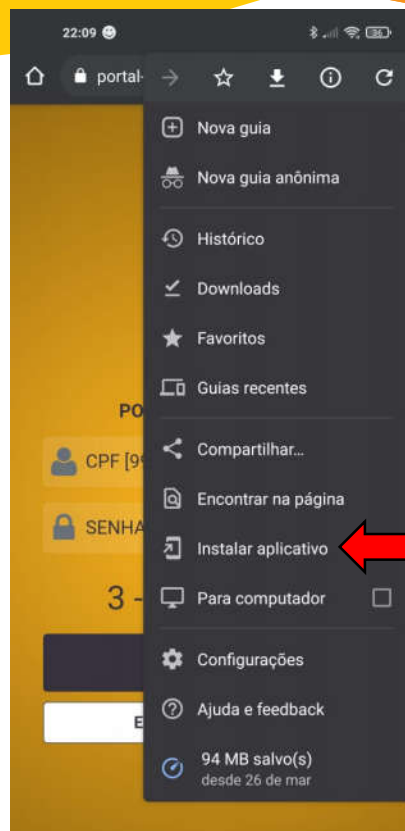


6º passo. ANDROID ONE (Smartphone Xiaomi, Motorola, etc)

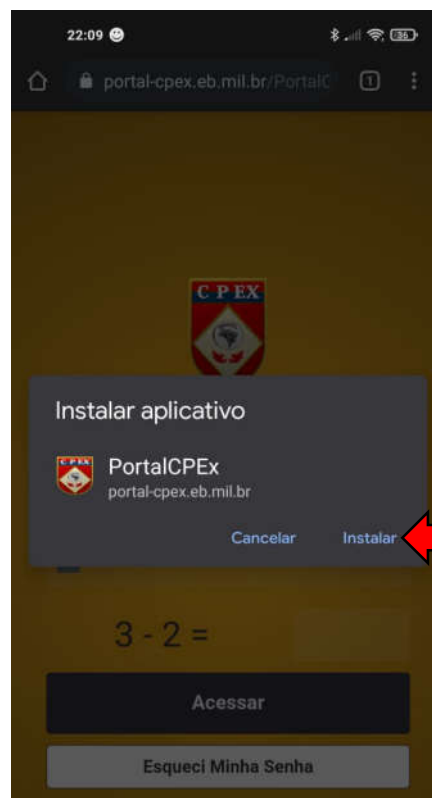
a. Clique no local indicado para iniciar manualmente a instalação do aplicativo, conforme figura abaixo.



b. Na próxima tela, clique em “Instalar aplicativo”.




c. Confirme sua escolha clicando em “Instalar”.

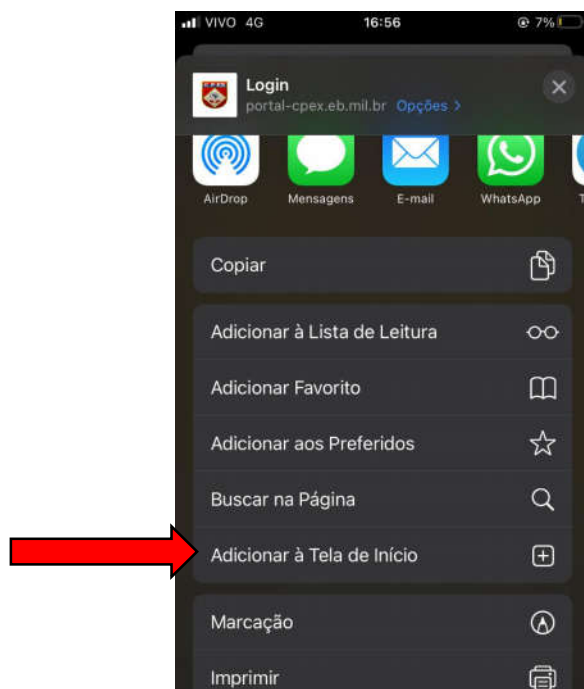


7º passo. iOS

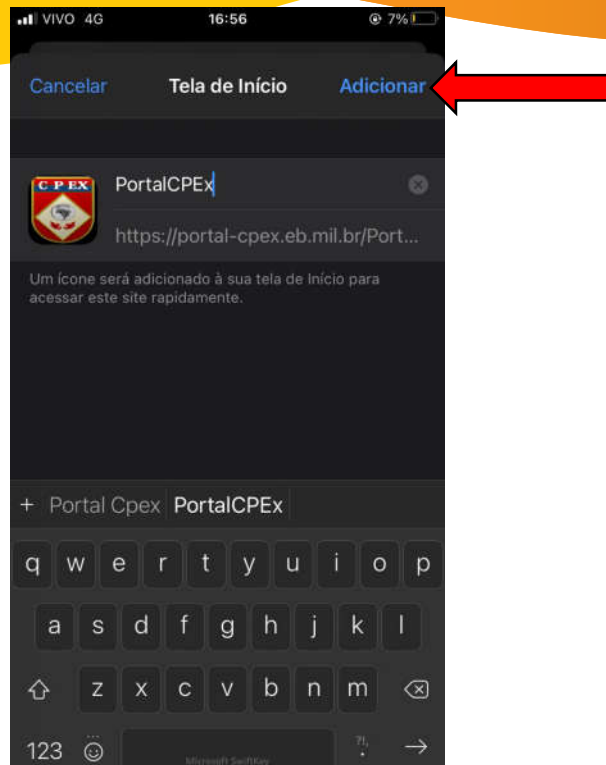
- a. Utilizando o “Safari” no seu Smartphone, siga o 1º e o 2º passo deste tutorial. Clique no local indicado para iniciar manualmente a instalação do aplicativo, conforme figura abaixo.



- b. Na próxima tela, clique em “Adicionar à Tela de Início” ou “Add To Home Screen”, dependendo do idioma do seu Smartphone.



c. Confirme sua escolha clicando em “Adicionar”.



8º passo. Após a instalação, o ícone abaixo será configurado na tela inicial do seu Smartphone.



9º passo. Para os próximos acessos, utilize o ícone instalado na área de trabalho do seu Smartphone. Suas credenciais são as mesmas utilizadas no acesso ao site do CPEX.

1º Digite o CPF (somente números).

2º Digite sua Senha.

3º Código Verificador (Digite o resultado da operação matemática).

4º Depois clique em “Acessar”.